

買東西

幫助媽媽做點兒事
媽媽會很高興的

不跟不認識的人走



注意交通安全



按這個買啊



在路上走
儘量往裏靠
不要走在馬路邊上
防止被車輛碰撞

哇



不要順路去別的地方

好

購物單



帶上購物袋或
菜籃子

不多要膠袋

請放到
這裏



怎樣拿袋拿傘

不往雙肩背包裏放錢
或貴重物品



哈哈……

這樣就行！
側背包
正面貼身
反着背
側背包
更安全



不橫着拿傘
向下豎着拿



不要斜着拿傘
不隨意轉傘



好！多謝啦！

不清楚時
問店裏的人

不要忘記說謝謝

〇〇
在哪裏？

謝謝你

在那邊

請給我拿這個

大聲說出
想要的東西

別忘了要收據
以便算帳時用

付錢
紙幣正面向上
交給售貨員

我回來啦

哇，
謝謝

回家後核對
帳單和算帳

錢的注意事項

不舔錢



舔

錢經過好多人手
很髒

不玩錢

錢很重要
不是玩具



不損壞錢

被撕破或
燒壞的錢
視乎
損毀程度
可到銀行兌換



撕！

在各種商店裏買東西



電腦
遊戲機
CD

不要隨意把商品
從盒子裏拿出來
或撕掉包裝

不要隨意拿走

不要隨意亂放商品
看完放回原處

這是偷竊

讓我先去！

付錢時按順序
從後面排隊
不要插隊

不要邊走邊吃
不觸摸商品

黏糊糊……

歡迎光臨

請！

不要用手捏
貨架上的水果

蜜桃

戳一戳

不玩
不爬上手推車

不在扶手電梯上
跑來跑去
給別人帶來麻煩

嘎吱嘎吱……

不要坐在貨架上看書店的書
不要拿出書裏夾的東西
手不乾淨時不要拿書
不粗暴地對待商品

不長時間
站着閱讀書店的書



不要大聲喧嘩
和追趕打鬧

不隨意觸摸
和躺坐家具店的商品

坐扶手電梯時
不要逆向亂跑

喔

啊

等等

拿得動的東西
自己拿

關好冰櫃門

注意不要
損壞商品

堆放的物品從上面
按順序拿



哎呀!

好疼!

西餐基本餐桌禮儀 1


使用順序



按擺放的順序
從外向裏使用



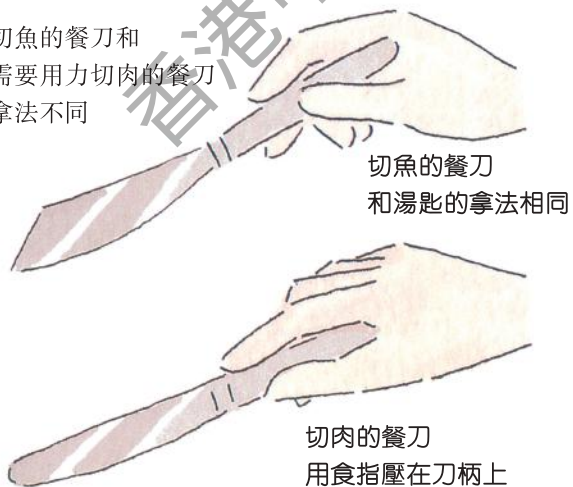
唉？
用錯了也
不要慌
繼續吃



拿法

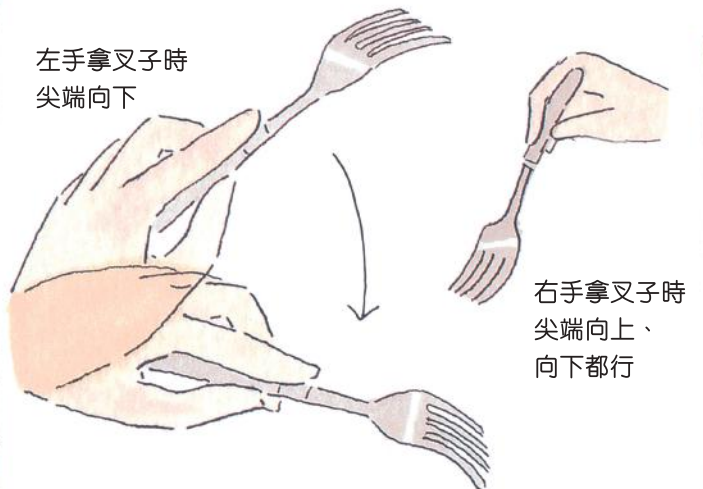
餐刀

切魚的餐刀和
需要用力切肉的餐刀
拿法不同



叉子

左手拿叉子時
尖端向下



餐刀和叉子的放法

請！
慢用



正在吃



吃完後刀叉平行
放置盤中



不弄出聲音

舔
……



不舔刀叉



餐刀的刀刃
不要向上
危險



不要把餐刀
放進嘴裏

好疼！



不要揮舞刀叉

哈哈！



餐具掉了
不自己去撿
告訴侍應生
拿新的來
或用擺在桌上的餐具

哎呀！

湯匙

右手拿湯匙



咕啾……



不要拿着叉子喝水

放下叉子再喝

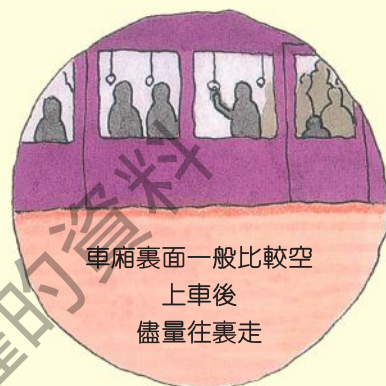
乘地鐵

集體乘車時

不要集中在門口或堵住通道

放低說話聲音

不要大聲喧譁



在車內
不要吃喝

聽音樂的音量
不要太大

不要穿着鞋
踩座椅

濕雨傘不要碰到
別人身上

把垃圾帶下車
扔進垃圾箱

不織東西
毛衣針扎到人
很危險

不翹二郎腿
或岔開腿
不向前伸直雙腿



注意開門關門時
手不要被夾傷



沒有特殊情況
盡量不要坐在
優先座位上



不要在月台
和車廂裏
亂跑打鬧
這樣很危險



主動幫助
有困難的人
我看不清楚
~3元?
~8元?
是3元

不要把身體吊在吊環上



坐得緊湊點
還可以
多坐一人

在地鐵裏不大聲
接電話或玩遊戲機

您坐吧

謝謝



自己的東西
放在腿上


不要站在
座位上
不要大聲喧譁





不要坐或蹲在地上

讓座予老年人、殘疾人、
孕婦和抱小孩的人

乘公共汽車



公共汽車裏不大聲喧嘩
不亂跑玩耍



家庭裏的禮儀



外出要和家裏人說好

遵守說好的事情
定好回家的時間

晚了一點兒
沒事吧



預先說好
不能去的危險地方，
和不能做的事情。



把和誰、去哪兒、做什麼、
何時回家事先告訴家人，
或者清楚地寫好。
中途如有變化，
或者需要晚回家的話，
要儘早給家裏打電話。



和家人商量怎麼花零用錢

定好哪些該父母買
哪些該自己買



需要時
向父母提出——
買來的東西
要讓父母過目，
真正需要的東西
父母會答應的。

花了多
少錢？



每月定額式——
在規定的零用錢數額內，
可自由使用。
這樣還能提高算術能力，
特別推薦。

做家務

幫助大人做家務
是成長的標誌，
不勉強，
從小事開始做。



取信件和報紙



澆花



淘米



打掃



洗碗



天黑以前
 早點兒回家，
 冬季白天短，
 要特別注意。



哎！

時間
 不是
 一樣嗎？
 ……

和兄弟姐妹好好相處

不欺負人

哇……

知道的事情
 教給他們

嗯

這
 是
 ……



買東西

捶背

看家



知道了
 小心點兒

我要
 晚點兒
 回家




還給我！

零用錢
 不夠了……

不還！



謝謝



結交好朋友



打招呼

早上好



打電話

不善於面對面說話的人，
可以打電話交流。



我也好喜歡

找同樣的愛好

共同的愛好，
可以使彼此容易溝通，
話題也豐富。



初次見面時
先自我介紹

你好!

我是○○○

多多指教



來了轉校的同学

她有不懂的地方
就教給她把

這裏是這樣去的

主動打招呼
交朋友

哦

一起玩吧!

邀請同學來家裏玩



路線圖

別人家新鮮又好玩，還能加深友誼

和同學交往的方法

不說別人身體
和家庭的事情，
因為這是對方
自己的力量解決
不了的。



你又胖了?



你沒事吧?

要為對方着想。

沒事!



打招呼和道謝
要認真。

謝謝你的
筆記本



幫助有困難的人

先打招呼，確認這個人需要幫助時再伸出援助之手。



看到有人
在不熟悉的地方迷路了
給她指路
不要上陌生人的車
感到異樣立刻離開

開始時大家都是
想幫忙卻不敢說
要大膽地問一句：

您需要幫忙嗎？



在樓梯等地方
看到坐輪椅的人有困難時
要叫大人來幫忙
小孩子幫不上忙
又危險



樓梯和人行道
比較危險
要主動攙扶老年人和盲人



給老人和殘疾人士讓座



不要突然觸碰盲人的身體
先打招呼再幫助他



對於有殘疾的同學
不要什麼事都幫忙
只需要幫助他
不方便的那一部分

各種信息

對有聾啞殘疾的同學，
除了利用手語等
進行交流，



還可以
利用電腦
傳真等工具
進行更廣泛
的交流。

盲人閱讀文字，
一般利用盲字/點字
或聽CD等朗讀錄音。



也有電腦以聲音輸入
和用聲音
傳遞信息的。

- 1日 國際勞動節
- 3日 憲法紀念日
- 4日 綠之日
- 5日 兒童節

5月5日也是祝福男孩子成長的端午節。
裝飾鯉魚旗或武士玩偶，
吃榊樹葉包的帶餡柏餅，還吃粽子。

* 在端午用以祛災的菖蒲，其日文發音與「尚武」相同，
因此在古時，端午漸漸演變成男孩節。明治時代廢除農曆，
端午改為新曆5月5日。1948年日政府更定當天為兒童節。

風向袋

旋轉球

風車

黑色真鯉魚

紅色緋鯉魚

藍色小鯉魚

鯉魚旗

三層裝飾

兩旗

盔甲·頭盔

金色屏風

風向袋

弓

太刀

太鼓

軍扇

草笠形盃
(陣笠)

篝火

酒壺

柏餅

粽子

柏餅

為了祝願孩子
像榊樹那樣
結實健壯，
吃榊樹葉包的
年糕。



粽子

從中國傳來的
粽子，
據說能消除
邪氣。



浸菖蒲草洗澡

傳說藥草菖蒲
能祛災，
把菖蒲放到浴盆
裏泡澡。



母親節

5月第二個星期日是
感謝母親的日子，
習慣給媽媽送康乃馨花。



花容易乾，
不要買得太早。
最好在前一天或是
母親節的上午買。



買什麼顏色的康乃馨花？
花店裏紅花最多，也可以
買粉色或是別的顏色。
別買白花，據說買白花的人
是為了紀念去世的母親。

我陪你去
買東西吧



也有這樣的禮物……

幫媽媽做家務，幫媽媽做飯，
也是很好的禮物。

黃金週

休學休休

間隔的假日，
有學校不休息
的日子。



每逢連假，
生活節奏容易
被打亂。
要注意生活規律。



汗流浹背！



外出遊玩後，
第二天
盡量休息。
不休息的話，
連假一結束會
十分疲乏。

不去危險的地方，不制訂不合
理的計劃。



我得趕上
○點的車！

6月第3個星期日，
是感謝父親的日子。

1日 換裝
10日 時間紀念日
22日前後 夏至

鮭魚飯

做一個爸爸
愛吃的菜吧？



把烤好的鮭魚弄碎，
拌在米飯裏就行。
再撒些芝麻，
營養豐富又好吃！

輕輕地

輕輕地、慢慢地
踩踩爸爸的腰，
爸爸會覺得很舒服。



抓住什麼東西

給你

送給爸爸自己
做的甜餅乾，
或是用零用錢
買個小禮物。
不要勉強啊。



好舒服呀……

咚咚

給爸爸按摩，或是捶肩膀，
也是很好的禮物。
對肩頭僵硬和眼睛疲勞
管用。

和爸爸一起看報

剛開始時，可先看漫畫
或專欄或光看標題，
然後一點點地
閱讀報導。
報紙很有意思。



別這麼看報呀

在暗地方看

姿勢不好

眼睛離得太近



看不懂的地方
就問爸爸



爸爸一定會高興