

SCDS陪你升學搵工系列（三）


面試出招





準時

- 提早15-20 分鐘
- 安頓情緒
- 整理文作
- 留下好印象



打扮端莊

- 髮型妝容整齊
- 衣著尊重合適
- 打扮大方得體
- 留意天氣預告



語言

- 準備三文兩語
- 預備自我介紹
- 熟悉熱門面試問題





資料搜集

- 認識機構理念
- 了解創立目標
- 熟悉營運架構
- 入職入學要求



定位

- 我的優勝之處
- 展現性格才華
- 自我了解



自我覺察

- 好好裝備自己
- 了解個人特質
- 把握任何機會





常見面試問題

工作	升學
自我介紹 (廣東話/ 英語 / 普通話)	
你的優點和缺點是甚麼？	
本地或世界時事	
你為何想加入我們公司？ 你為何想要這份工作？ 你的工作經驗如何適合這份工作？ 你的事業目標是甚麼？ 你對未來五年有甚麼職業規劃？ 你對我們公司有甚麼認識？ 我們為何要取錄你？ 你為何要離開目前的公司？	為甚麼選擇這間大學或學系？ 你用甚麼準則選擇學系？ 你對那個學系最感興趣及原因？ 你長大後想做甚麼？ 你對將來的抱負與目標？ 入大學有甚麼必要條件？ 對大學生活有甚麼期望？ 你有甚麼獨特興趣？ 介紹你的獎狀及得獎經過。 如果甄試錄取了，在等待開學的這一段時間，你會如何安排？ *介紹最近閱讀的一本書

網上面試

- ZOOM
- SKYPE
- GOOGLE MEET
- MICROSOFT TEAMS
- PRE-RECORD INTERVIEW



確保軟件/硬件運作正常

- 無論是用電腦、手提電腦、手機，甚至平板電腦來進行視像會議的工具，都請在事前確保所有硬件運作正常，亦已下載或具備需要視像會議軟件（事前與學校/HR溝通，預先下載）
- 確認web cam、前置鏡頭、喇叭、音效，運作正常
- 檢查硬件有足夠電量去完成面試
- 測試網速，最起碼不會慢到出現停機、停畫面的尷尬場面
- 如果不能在家進行面試，建議勿用公眾WiFi，以手機4G/5G網絡連線，甚至租用WiFi蛋確保網速流暢



眼神與角度的重要性

- 面試時（尤其答題時），眼神宜直視鏡頭，不要只顧屏幕
- 望着鏡頭能讓面試官有eye-contact的感覺
- 建議不要以鏡頭「高炒」或「低炒」自己，保持水平線最佳
- 避免會攝入鏡頭的小動作，例如撥頭髮、在思考時反白眼



人靠衣裝

- 即使是網上面試也要執好個樣，全身換正裝
- 穿著整齊，就像正式面試一樣，可以按公司文化而穿正裝（Business formal）或Business casual
- 髮型、妝容都需要整潔低調，營造專業有禮的形象



背景的重要

- 選個淨色牆做背景；切忌背景有太花巧的裝飾
- 背景太多花巧細節除了會容易讓對方分心、錯重點
- 事前沒有細心地選個好背景面試 = 沒有誠意
- 留意背景聲效，最好是除了你跟對方的聲音外，不要有其他多餘的聲音（例如電視聲、家人談話聲、外面傳來隔離鄰舍的聲音）
- 事前請與人家協調好，要確保安靜
- 面試前可以鎖門、關窗，避免不同噪音騷擾重要的面試過程





更要守時

- 守時是基本條件，網上面試更要守時
- 如時間許可，早點準備，在約定會面前**15分鐘**已預備好，在waiting room等候
- 隨時準備應付突發技術問題
- 調整心情，準備接受面試



調校電話及其他電子裝置作靜音

- 任何正式の場合都將電話或任何電子裝置靜音
- 以免在面試期間突然冒出提示音，影響印象或導致分心

* 特別注意：WhatsApp web



貓紙的角度

- 將資料熟讀並記得清清楚楚
- 如有需要，可以預備貓紙，適時提醒自己一下
- 把作答內容整理為**Point form**，切忌長篇大論照稿讀出，顯得生硬
- 將貓紙貼在電腦旁，記緊要注意自己的目光，不要讓對方識破
- 可以先跟家人或朋友練習一下，找出最好看貓紙之餘又能和對方保持眼神接觸的角度



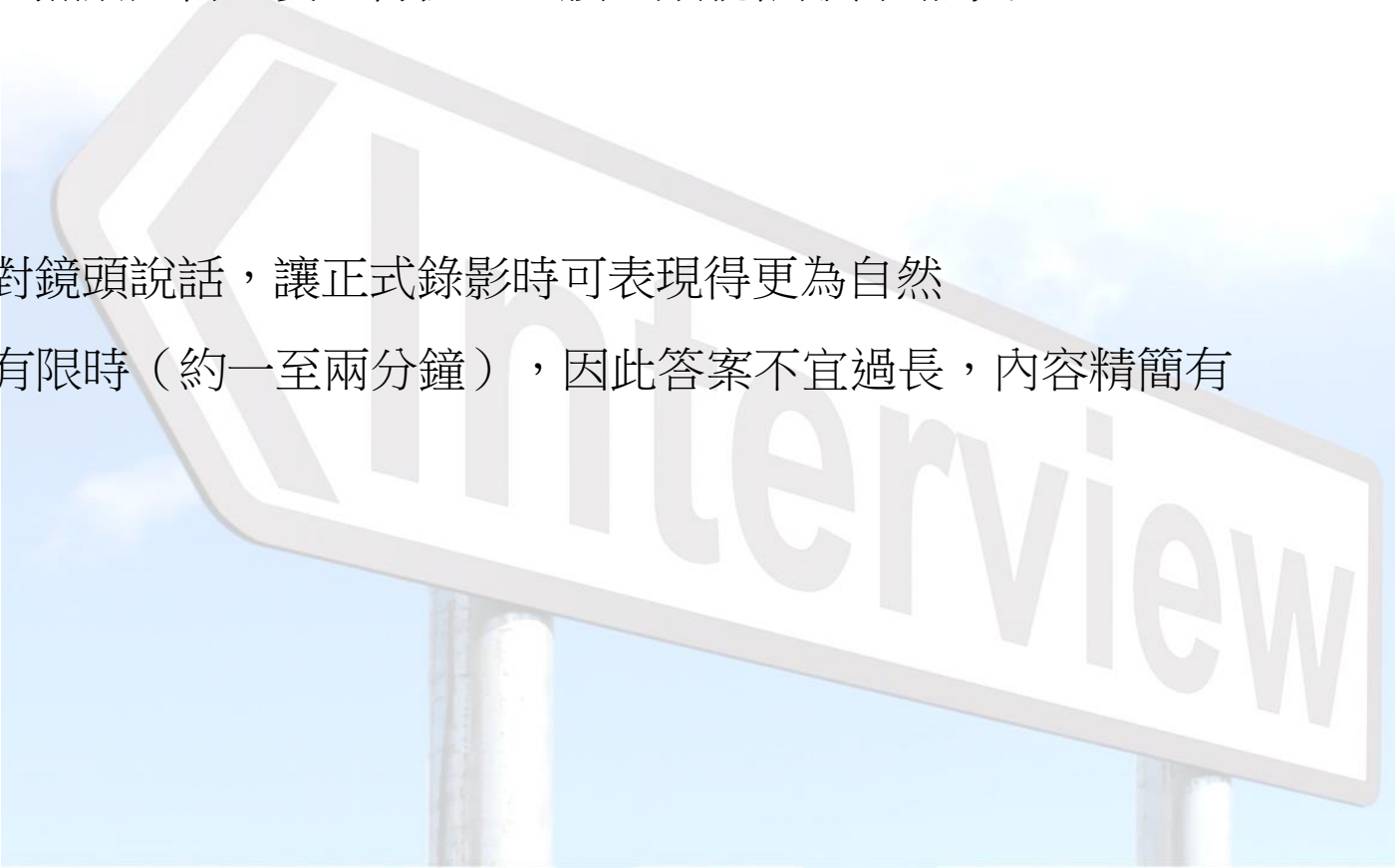
學會對着鏡頭，保持最佳狀態及姿態

- 保持最寬容的微笑
- 注意自己的坐姿，在短短的視像會面時間，無論如何也要坐得挺直，腰一頹就很難再翻身了

預錄式(Pre-record)視像面試模式

建議可以在家自拍模擬面試過程，熟習一下對鏡頭說話，讓正式錄影時可表現得更為自然

如果是錄影面試，要注意通常每一個問題都有限時（約一至兩分鐘），因此答案不宜過長，內容精簡有力即可



扣分位

1. 背景
2. 公聚地方面試
3. 不鎖門, 有打擾
4. 只作半身打扮
5. 面試前後不留時間
6. 用手機作網上面試
7. 只望螢幕不望鏡頭
8. 不化妝



其他面試項目

- 筆試

- 小組面試

1/ 不要「最」遲到

建議20分鐘前到達，早點到達面試地點來個「實地考察」，趁機速讀現場的海報、刊物或內部通訊等。

2/ 必備自我介紹

小組面試時，面試官分分鐘一次過面對達10名應徵者，所以關技巧離不開「精簡、流暢、自信」3大竅門。如果可以不妨於字裡行間突顯自己個性，針對職位關鍵字作自我介紹，緊扣入職條件。

3/ 用心聆聽

互相尊重，別人發言時要細心聆聽，了解對手，知己知彼。

4/ 搶答要有譜

適可而止

5/ 微笑點頭

有助紓緩求職者本身的緊張情緒，亦能同時給人有禮、親切的感覺，有禮貌一定可以加分！

求職者應於面試完結時，禮貌地向面試官及同場應徵者微笑示好，保持眼神交。



其他面試項目(二)

- 能力面試:

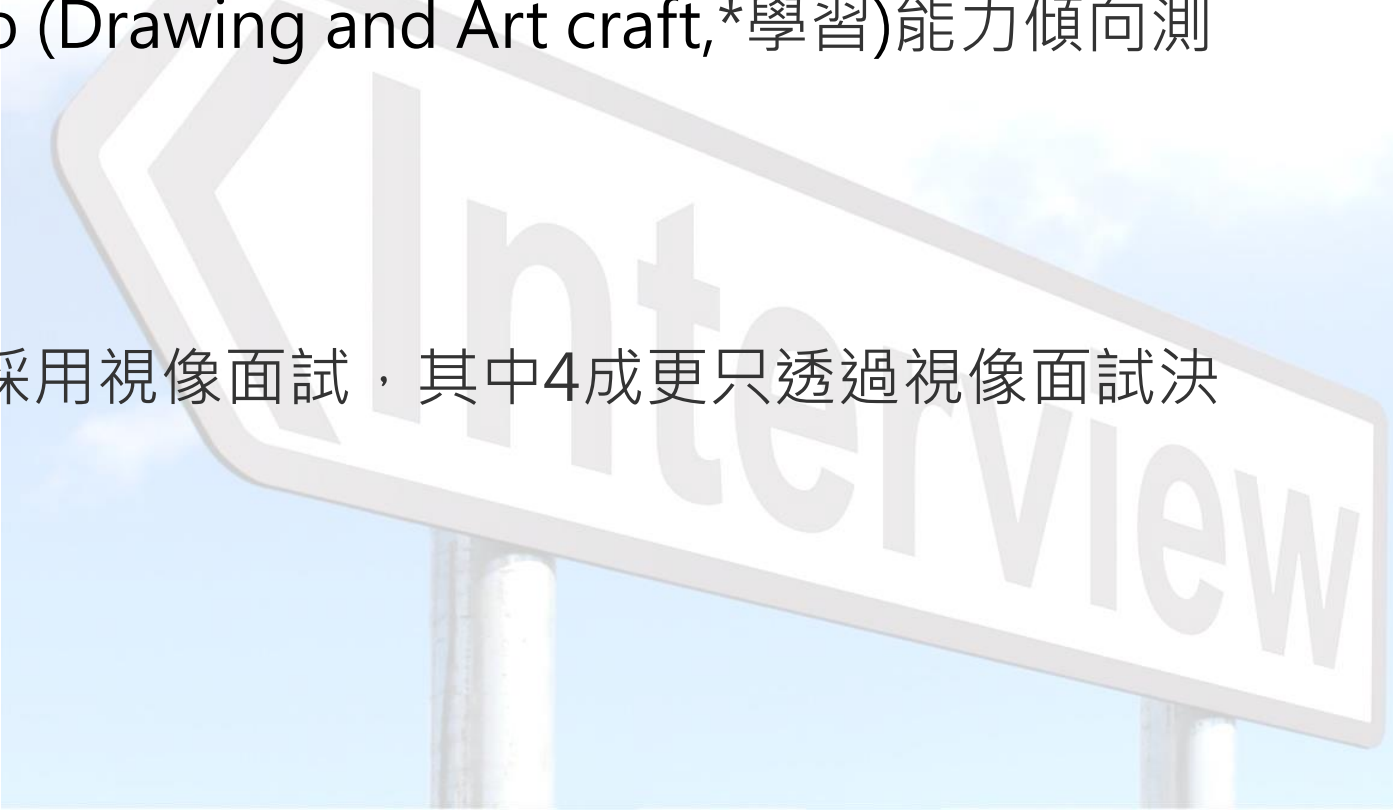
電腦技能: Word, Excel, PowerPoint, Photoshop, etc..

其他: Role play, Portfolio (Drawing and Art craft,*學習)能力傾向測試, 體能

- Video interview

(日本)100間大型企業中，9成採用視像面試，其中4成更只透過視像面試決定錄取結果

第一輪面試有機會透過全視像



Are You ready???

準備事項

應邀面試當天

- 1/ 即時接聽電話
- 2/ 確認及感謝招聘者的面試邀請
- 3/ 仔細詢問面試詳情
- 4/ 準確記錄面試日期、時間、地點、所需文件
(如CV、照片和學歷證明等)



Are You ready???

準備事項

招聘面試倒數兩至三天

5/ 深入研究招聘公司的資料，包括：

- 公司網頁及內部架構
- 關於招聘公司及相關行業的新聞報道及新聞稿
- facebook公司專頁、網誌（如有）
- 盡量了解招聘公司的文化、理念和願景，以及招聘職位的背景和工作範疇等。

6/ 選定衣著



Are You ready???

準備事項

招聘面試倒數一天

7/ 重溫相關招聘廣告，知己知彼，百戰百勝

8/ 針對面試常見問題，自問自答

9/ 為招聘企業及面試官準備問題

10/ 預備所需文件，包括：

- 身份證明文件
- CV
- 學歷證明, - 工作證明
- 紙和筆



外貌協會???



1. 衣著顏色

見工衣著以大路顏色：藍、灰、黑、白為宜；
另可有限度飾物，如皮帶或圍巾等作適量點綴。

2. 西裝體面

男士宜穿全套西裝、有領恤衫、領呔（款式及顏色不宜太花巧）；
女士穿商務連身裙，或針織上衣/襯衫配半截及膝西裙即可，切忌低胸衫及迷你裙。

3. 著鞋要著襪

提醒男士務必著短襪；女士可考慮穿絲襪。

4. 記得擦鞋

面試官異常重視求職者一雙皮鞋的狀況，這是判斷求職者是否著重細節的關鍵之一。記得將皮鞋擦乾淨。



外貌協會???



5. 不要濃妝艷抹及俗氣香水
妝容宜著重遮瑕及深邃眼妝，感覺清新自然而專業。

6. 手袋或公事包
公事包以「安全大路」的黑、灰、藍為宜。其餘物品必須光鮮整潔。

7. 謝絕重金屬及閃爆飾物
一隻耳朵不要戴多過一隻耳環。首飾設計以輕便、簡潔為主。

8. 整齊指甲
忌切冶艷指甲油、過長黑邊指甲。



其他注意事項

環境

傳統的面試:

一般會安排一間寧靜的面試房間, 讓雙方在不受干擾的情況下互相交流

視像面試:

應徵者就有責任自行排除可能出現的干擾, 確保身處一個舒適、安靜的環境。

如果你選擇在家中進行面試, 就要確保背景是「乾淨」的。

此外, 應徵者亦要在面試開始前, 確保電子裝置有足夠的電量, 確保網絡保持流暢連接, 以及耳機、咪高風、鏡頭正常運作等, 以免耽誤面試官的時間。

溝通

當遇上一人對多人的情境, 應徵者在答問題時要確定發問者的身份, 再從他的角度作答。

眼神

一個眼神, 足以挑起一場戰爭。

應徵者眼神自然且自信, 面試官很容易感受得到。

反之, 若眼神閃縮, 不停四處張望, 加上小動作。

這些缺乏自信或不尊重的行為, 都反映出其個人的修為和性格



跟進細節

1/ 賽後檢討

面試後，可記低被問的問題和自己的答案。如果之後有Second interview的機會，就可以當作紀錄參考。另外，有助了解自己的優點和不足，在下一次面試前作改進和做好準備。

2/ 寄出Thank you letter

正所謂「禮多人不怪」。印象UP，誠意UP。

感謝信宜於面試當日內寄出。

見工時記住面試官的名字，或HR的名。

Thank you letter最重要簡而精，切忌過分冗長，以下元素可以作為參考：

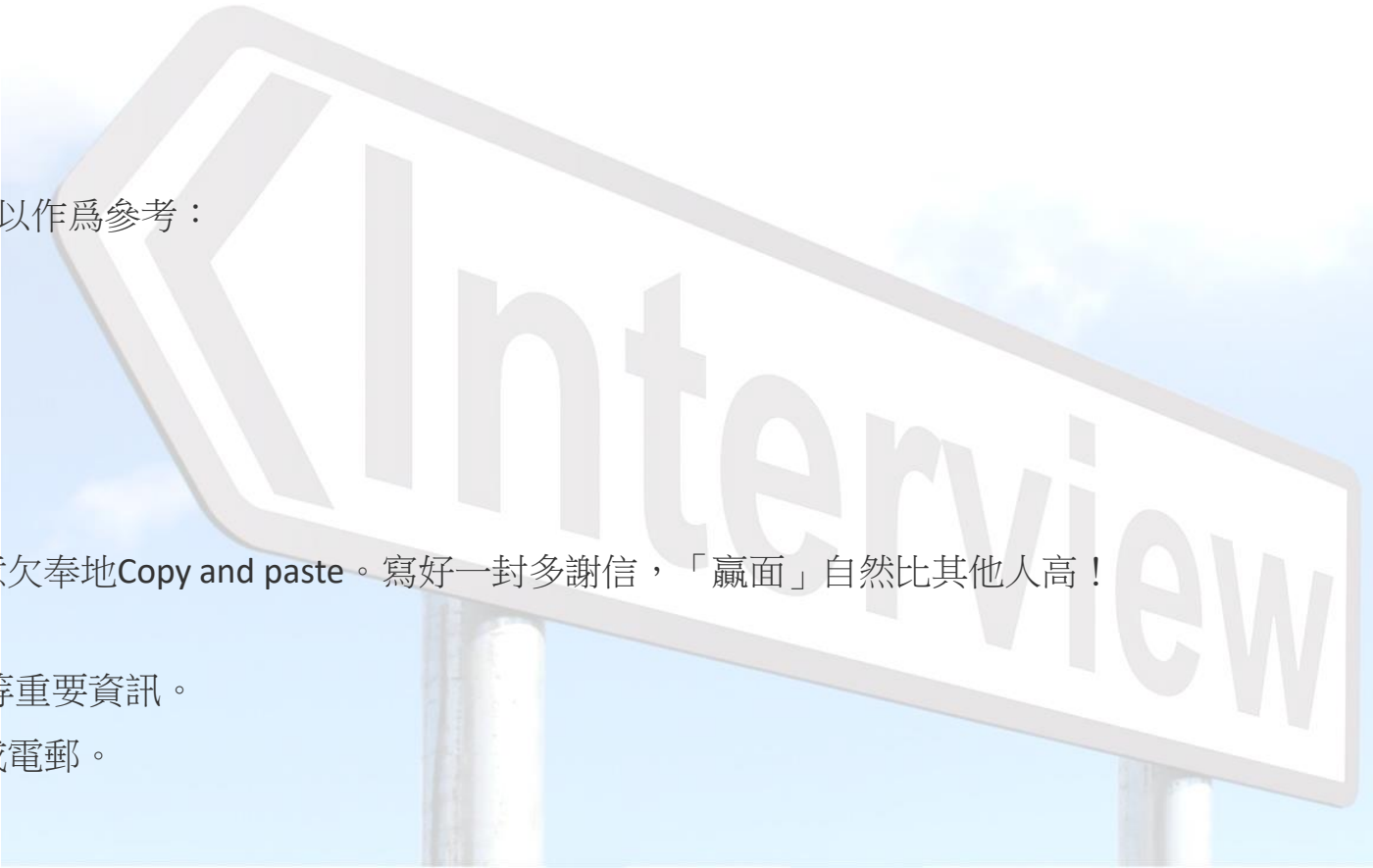
- 感謝對方給予面試機會
- 簡單重申自己是這個職位的合適人選
- 展示對該職位的興趣和渴望得到這份工作的熱情

感謝信並沒有固定格式，個人特質是至關重要的，切勿誠意欠奉地Copy and paste。寫好一封多謝信，「贏面」自然比其他人高！

3/ 通知你的推薦人

HR有機會直接向推薦人詢問其受僱日期、離職原因、評價等重要資訊。

面試過後，記得提醒推薦人，他們可能會收到查詢的電話或電郵。



SCDS

Student counselling & Development Services

- SCDS Instagram: [scdscuscs](#)
- SCDS Facebook: [SCDS CUSCS](#)
- Email: scds@scs.cuhk.edu.hk
- SCDS Hotline: 3943 9106
- 24小時輔導熱線: 5400 2055

