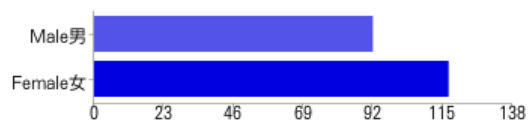


Varsity Survey on Hong Kong People's Perspectives to Filipinos

209 [回應](#)

摘要 [查看完整回應](#)

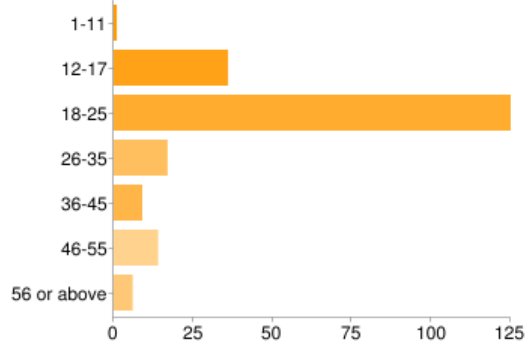
Your gender? 你的性別?



Male男	92	44%
Female女	117	56%

使用者可能會勾選一個以上的核取方塊，所以百分比可能會超過 100%。

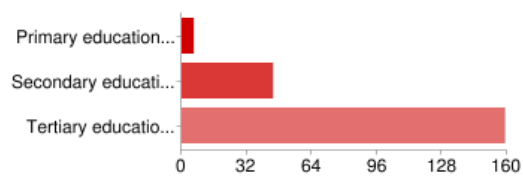
Your age? 你的年齡?



1-11	1	0%
12-17	36	17%
18-25	125	60%
26-35	17	8%
36-45	9	4%
46-55	14	7%
56 or above	6	3%

使用者可能會勾選一個以上的核取方塊，所以百分比可能會超過 100%。

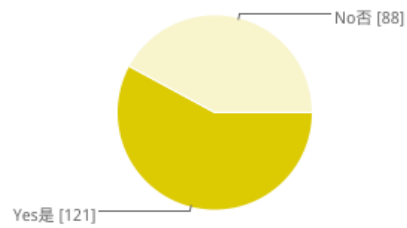
Your education level? 你的教育水平?



Primary education 小學程度	6	3%
Secondary education 中學程度	45	22%
Tertiary education 大專程度	159	76%

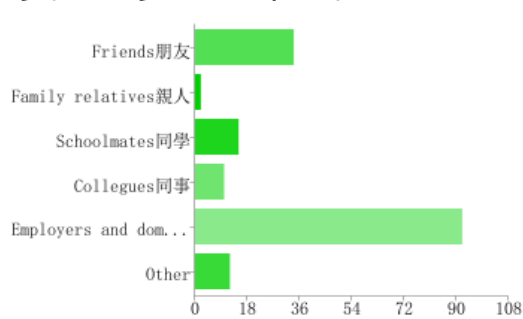
使用者可能會勾選一個以上的核取方塊，所以百分比可能會超過 100%。

Do you know anyone from the Philippines? 你是否認識任何菲律賓人?



Yes 是	121	58%
No 否	88	42%

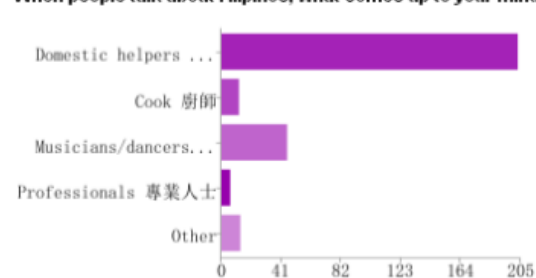
If yes, what are your relationship? 如是, 你們有何關係?



Friends 朋友	34	28%
Family relatives 親人	2	2%
Schoolmates 同學	15	12%
Colleagues 同事	10	8%
Employers and domestic helpers 僱主與家庭傭工	92	76%
Other	12	10%

使用者可能會勾選一個以上的核取方塊，所以百分比可能會超過 100%。

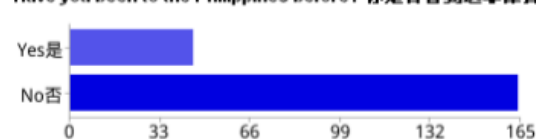
When people talk about Filipinos, what comes up to your mind immediately? 提起菲律賓人, 你即時想起甚麼?



Response	Count	Percentage
Domestic helpers 家庭傭工	203	97%
Cook 廚師	12	6%
Musicians/dancers 樂手/舞者	45	22%
Professionals 專業人士	6	3%
Other	13	6%

使用者可能會勾選一個以上的核取方塊, 所以百分比可能會超過 100%。

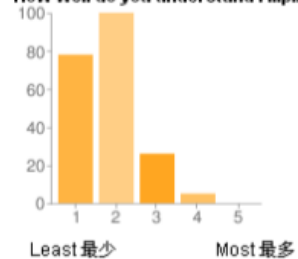
Have you been to the Philippines before? 你是否曾到過菲律賓?



Response	Count	Percentage
Yes 是	45	22%
No 否	164	78%

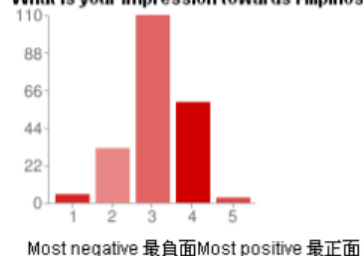
使用者可能會勾選一個以上的核取方塊, 所以百分比可能會超過 100%。

How well do you understand Filipino culture? 你有多了解菲律賓文化?



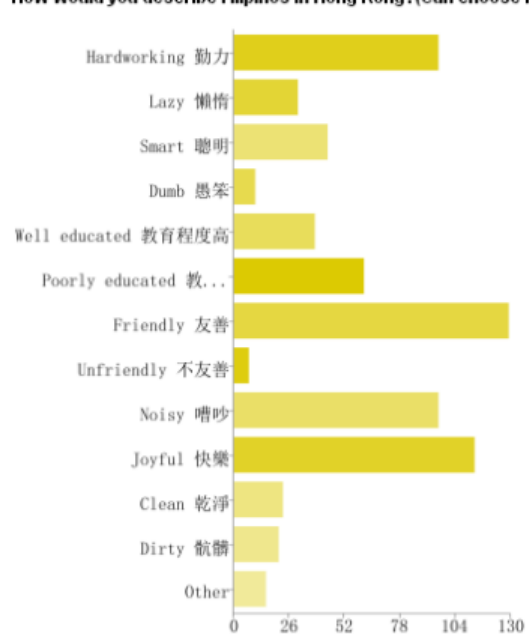
Level	Count	Percentage
1 - Least 最少	78	37%
2	100	48%
3	26	12%
4	5	2%
5 - Most 最多	0	0%

What is your impression towards Filipinos in Hong Kong? 你對在港菲律賓人的印象?



1 - Most negative 最負面	5	2%
2	32	15%
3	110	53%
4	59	28%
5 - Most positive 最正面	3	1%

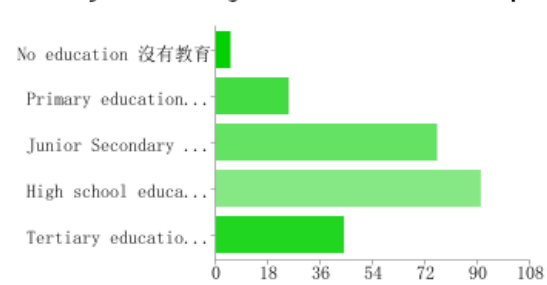
How would you describe Filipinos in Hong Kong?(Can choose more than one) 你會如何形容在港菲律賓人?(可多選)



Hardworking 勤力	96	46%
Lazy 懶惰	30	14%
Smart 聰明	44	21%
Dumb 愚笨	10	5%
Well educated 教育程度高	38	18%
Poorly educated 教育程度低	61	29%
Friendly 友善	129	62%
Unfriendly 不友善	7	3%
Noisy 嘈吵	96	46%
Joyful 快樂	113	54%
Clean 乾淨	23	11%
Dirty 骯髒	21	10%
Other	15	7%

使用者可能會勾選一個以上的核取方塊，所以百分比可能會超過 100%。

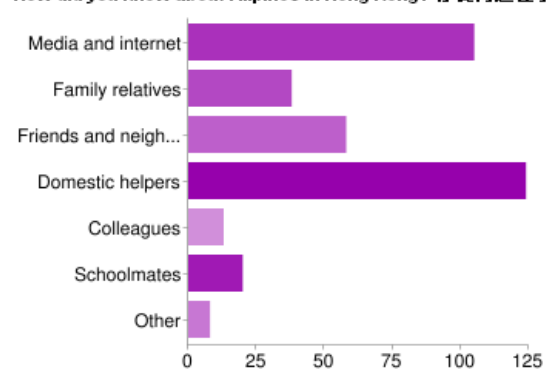
What do you think of the general education level of the Filipinos in Hong Kong? 你認為在港菲律賓人的教育程度如何?



No education 沒有教育	5	2%
Primary education 小學程度	25	12%
Junior Secondary education 初中程度	76	36%
High school education 高中程度	91	44%
Tertiary education 大專程度	44	21%

使用者可能會勾選一個以上的核取方塊，所以百分比可能會超過 100%。

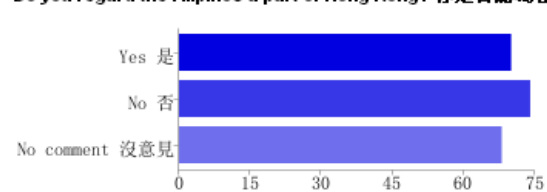
How did you know about Filipinos in Hong Kong? 你從何途徑了解在港菲律賓人?



Media and internet	105	50%
Family relatives	38	18%
Friends and neighbours	58	28%
Domestic helpers	124	59%
Colleagues	13	6%
Schoolmates	20	10%
Other	8	4%

使用者可能會勾選一個以上的核取方塊，所以百分比可能會超過 100%。

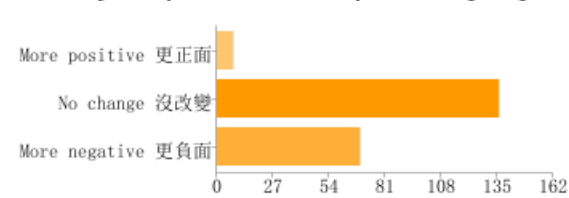
Do you regard the Filipinos a part of Hong Kong? 你是否認為在港菲律賓人是香港的一分子?



Yes 是	70	33%
No 否	74	35%
No comment 沒意見	68	33%

使用者可能會勾選一個以上的核取方塊，所以百分比可能會超過 100%。

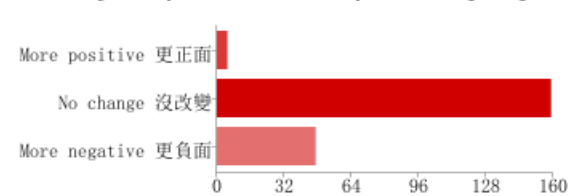
How has your impression towards Filipinos in Hong Kong changed after the Manila hostage incident last year? 去年的馬尼拉人質事件後, 你在港菲律賓人之印象有否改變?



Category	Count	Percentage
More positive (更正面)	8	4%
No change (沒改變)	136	65%
More negative (更負面)	69	33%

使用者可能會勾選一個以上的核取方塊, 所以百分比可能會超過 100%。

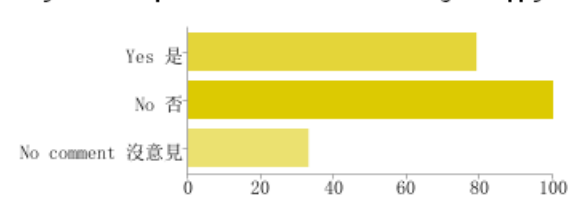
How has your impression towards Filipinos in Hong Kong changed after the right of abode court case last month? 上月的菲律賓居港權判決後, 你在港菲律賓人之印象有否改變?



Category	Count	Percentage
More positive (更正面)	5	2%
No change (沒改變)	159	76%
More negative (更負面)	47	22%

使用者可能會勾選一個以上的核取方塊, 所以百分比可能會超過 100%。

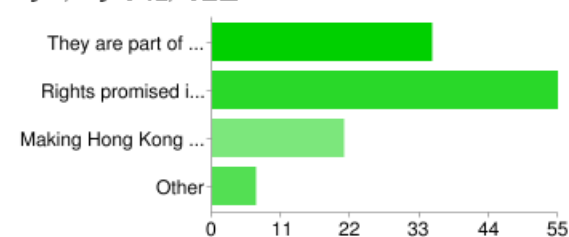
Do you think Filipino workers should have the right to apply for the right of abode? 你認為在港菲律賓工人, 有權申請居港權嗎?



Category	Count	Percentage
Yes (是)	79	38%
No (否)	100	48%
No comment (沒意見)	33	16%

使用者可能會勾選一個以上的核取方塊, 所以百分比可能會超過 100%。

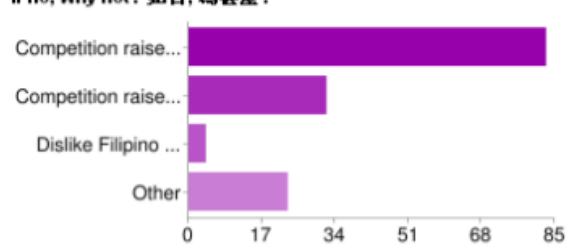
If yes, why? 如是, 為甚麼?



Category	Count	Percentage
They are part of the Hong Kong community (他們是香港社會的一分子)	35	43%
Rights promised in the Basic Law (基本法賦予他們這個權利)	55	68%
Making Hong Kong more international and multi-cultural (令香港更國際化及多元化)	21	26%
Other	7	9%

使用者可能會勾選一個以上的核取方塊, 所以百分比可能會超過 100%。

If no, why not? 如否, 為甚麼?



Competition raised for welfare resources 搶奪福利資源

83 82%

Competition raised for jobs 搶奪工作機會

32 32%

Dislike Filipino culture 不喜歡菲律賓文化

4 4%

Other

23 23%

使用者可能會勾選一個以上的核取方塊，所以百分比可能會超過 100%。